

**Master**  
**Mention DROIT PRIVE**  
**Spécialité DROIT ET PROCEDURE**

Entre Février et Juin 2018, les diplômés 2015 ont été invités à répondre à une enquête d'insertion professionnelle 30 mois après l'obtention de leur diplôme. A cette occasion, ils ont été interrogés sur leur situation principale au 1er décembre 2017 et celle occupée au 1er décembre 2016. Les données ci-dessous présentent les principaux résultats recueillis auprès des répondants.

Diplômés 2015 - Taux de réponse à l'enquête d'insertion professionnelle

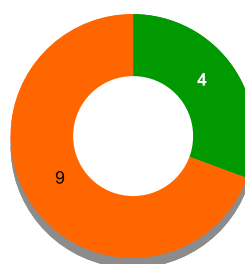
	Effectifs	Fréquence
Répondants	13	68,4%
Non répondants	6	31,6%
<b>Total</b>	<b>19</b>	<b>100,0%</b>

**Que deviennent nos diplômés après l'obtention de leur diplôme?**

Après l'obtention de leur diplôme,

- 4 diplômés sont **entrés directement dans la vie active** et sont présents sur le marché du travail depuis 30 mois (**VAD**)

- 9 diplômés sont dans une **poursuite ou reprise d'études (PRE)** dans les 30 mois après l'obtention du diplôme



■ Vie Active Directe  
■ Poursuite ou Reprise d'Etudes post-diplôm  
■ Inactivité

**Diplômés entrés directement dans la vie active (VAD) et sur le marché du travail depuis 30 mois**  
Situation principale au 1er décembre 2017

	Effectifs
En emploi	4
<b>Total</b>	<b>4</b>

**Diplômés ayant poursuivi ou repris des études (PRE) dans les 30 mois suivant l'obtention du diplôme**  
Situation principale au 1er décembre 2017

	Effectifs
En emploi	7
En études	2
<b>Total</b>	<b>9</b>

*Inactivité: diplômés ayant quitté temporairement le marché du travail (ni en emploi, ni en recherche d'emploi), et n'étant pas en poursuite d'études post-diplôme*

**INSERTION DES DIPLOMES – INFORMATIONS A RETENIR**

Résultats non significatifs (Effectif <3 par année)

		Diplômés 2015	
<b>VAD</b> <b>Vie active directe :</b> diplômés sur le marché du travail (en emploi ou en recherche d'emploi) pendant 30 mois	<b>Taux d'insertion</b> (1) à 18 mois	<b>4/4</b>	100,0%
	<b>Taux d'insertion</b> (1) à 30 mois	<b>4/4</b>	100,0%
	<b>Taux d'emploi à durée indéterminée</b> à 30 mois	<b>3/4</b>	75,0%
	<b>Taux d'emploi de niveau</b> (2) <b>cadre ou intermédiaire</b> à 30 mois	<b>3/4</b>	75,0%
	<b>Taux d'emploi de niveau</b> (2) <b>cadre</b> à 30 mois	<b>1/4</b>	25,0%
	<b>Taux d'emploi en Champagne-Ardenne</b> à 30 mois	<b>3/4</b>	75,0%
	<b>Salaires médians</b> (3) à 30 mois	<b>1866€</b>	<sup>3</sup> salaires concernés
<b>PRE</b>	<b>Taux d'insertion</b> (1) à 30 mois	<b>7/7</b>	100,0%

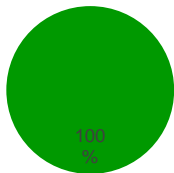
(1) Taux d'insertion de la population active = nombre de diplômés en emploi / nombre de diplômés en emploi ou en recherche d'emploi

(2) Niveau d'emploi attendu : Cadre ou intermédiaire pour un diplômé de Licence professionnelle / Cadre pour un diplômé de Master

(3) Salaire médian calculé sur les emplois occupés au 1<sup>er</sup> décembre 2017, à temps plein, en France métropolitaine, hors service civique et formation en alternance (apprentissage, contrat de professionnalisation)

**Master**  
**Mention DROIT PRIVE**  
**Spécialité DROIT ET PROCEDURE**

**Entrée directe dans la vie active (VAD)**  
**Quels emplois 30 mois après l'obtention de ce diplôme?**  
4 diplômés entrés directement dans la vie active et sur le marché du travail depuis 30 mois



**Situation principale à 30 mois**

Effectifs	
En emploi	4
<b>Total</b>	<b>4</b>


Taux d'insertion = nombre de diplômés en emploi / nombre de diplômés en emploi ou en recherche d'emploi

■ Taux d'insertion ■ Taux de chômage

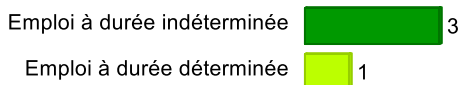
**VAD-Premier emploi occupé depuis l'obtention du diplôme?**



**VAD-Temps de travail**



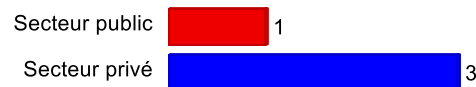
**VAD-Type d'emploi occupé**



**VAD-Niveau de l'emploi occupé**



**VAD-Type d'employeur**



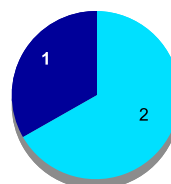
**VAD-Salaire NET MENSUEL en euros (avec primes et 13èmes mois) médian et moyen pour les diplômés en emploi**

Calculé sur les répondants travaillant à temps plein, en France métropolitaine, hors service civique et formation en alternance (apprentissage et contrat de professionnalisation)

Nombre	Médiane	Moyenne
3	1 866	2 141

Salaire médian : salaire tel que la moitié des diplômés gagne moins et l'autre moitié gagne plus.

**VAD-Répartition du salaire NET MENSUEL en euros (avec primes et 13ème mois)**

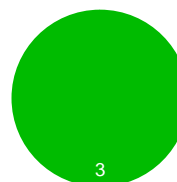


■ Moins de 1500 €  
■ de 1500 à 1999 €  
■ de 2000 à 2499 €  
■ 2500€ et plus

**VAD-Région de l'emploi occupé**



**VAD-Répartition des emplois en Champagne-Ardenne**

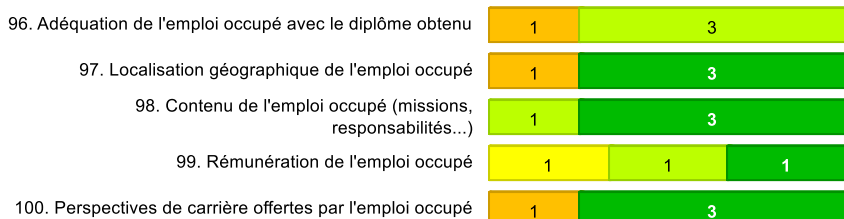


■ Ardennes (08)  
■ Aube (10)  
■ Marne (51)  
■ Haute-Marne (52)

**VAD-Secteur d'activité économique de l'employeur**

Effectifs	
Activités financières et d'assurance	3
Administration publique (hors enseignement)	1
<b>Total</b>	<b>4</b>

**VAD-Expression de la satisfaction des répondants par rapport aux points suivants :**



■ Pas du tout satisfait-e ■ Plutôt pas satisfait-e ■ Plutôt satisfait-e ■ Tout à fait satisfait-e

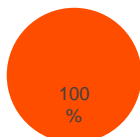
**Master**  
**Mention DROIT PRIVE**  
**Spécialité DROIT ET PROCEDURE**

## Poursuite ou reprise d'études (PRE)

Quelles études après l'obtention de ce diplôme?

9 diplômés ont poursuivi ou repris des études dans les 30 mois après l'obtention du diplôme

**Taux d'insertion** = nombre de diplômés en emploi / nombre de diplômés en emploi ou en recherche d'emploi  
**Taux de chômage** = nombre de diplômés en recherche d'emploi / nombre de diplômés en emploi ou en recherche d'emploi



■ Taux d'insertion ■ Taux de chômage

### Situation principale à 30 mois

Effectifs	
En emploi	7
En études	2
<b>Total</b>	<b>9</b>

## Type d'études/formations poursuivies dans les 30 mois

Année universitaire 2015/16

	Effectifs
Diplôme spécifique aux études de droit	2
Préparation de concours	5
Autres	1
<b>Total</b>	<b>8</b>

Année universitaire 2016/17

	Effectifs
Diplôme spécifique aux études de droit	3
Préparation de concours	2
Autres	1
<b>Total</b>	<b>6</b>

Année universitaire 2017/2018

	Effectifs
Diplôme spécifique aux études de droit	2
<b>Total</b>	<b>2</b>

## Caractéristiques des emplois occupés à 30 mois

7 diplômés en emploi après avoir poursuivi ou repris des études dans les 30 mois après l'obtention du diplôme

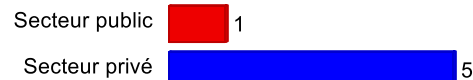
### PRE-Premier emploi occupé depuis l'obtention du diplôme?



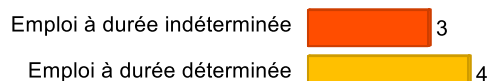
### PRE-Temps de travail



### PRE-Type d'employeur



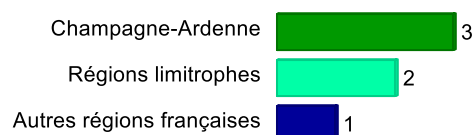
### PRE-Type d'emploi occupé



### PRE-Niveau de l'emploi occupé



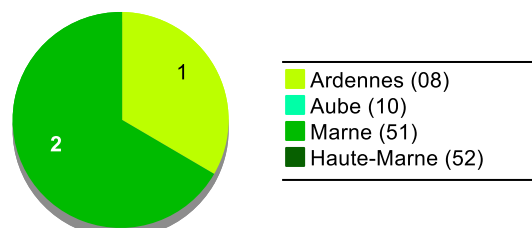
### PRE-Région de l'emploi occupé



### PRE-Secteur d'activité économique de l'employeur

	Effectifs
Activités financières et d'assurance	2
Activités spécialisées, scientifiques et techniques	2
Information et communication	1
Administration publique (hors enseignement)	1
<b>Total</b>	<b>6</b>

### PRE-Répartition des emplois en Champagne-Ardenne



**Master**  
**Mention DROIT PRIVÉ**  
**Spécialité DROIT ET PROCEDURE**

**Intitulés des emplois occupés au 1er décembre 2017**

**VAD-Vie Active Directe et sur le marché du travail depuis 30 mois**  
**Intitulés des emplois occupés au 1er décembre 2017**

	Effectifs
Agent des Finances publiques	1
Juriste en construction	1
Gestionnaire de contrats en assurance construction	1
Gestionnaire Sinistres négociateur	1
<b>Total</b>	<b>4</b>

**PRE-Poursuite ou reprise d'études dans les 30 mois**  
**Intitulés des emplois occupés au 1er décembre 2017**

	Effectifs
Greffier	1
Responsable des activités	1
Chargé de comptes en risques spéciaux	1
Clerc	1
Econseiller clientèle	1
Clerc d'huissier de justice	1
<b>Total</b>	<b>6</b>

**Intitulés des études/formations suivies dans les 30 mois**

**Intitulés des formations suivies en 2015/16**

	Effectifs
Préparation à l'examen d'entrée au CRFPA	4
Préparation au concours de la magistrature	1
BTS Assurances en alternance	1
Formation huissier de justice	1
Clerc expert	1
<b>Total</b>	<b>8</b>

**Intitulés des formations suivies en 2016/17**

	Effectifs
CAPA	2
Préparation au concours de la magistrature	1
BTS Assurances en alternance	1
Préparation au concours de greffier	1
Clerc expert	1
<b>Total</b>	<b>6</b>

**Intitulés des formations suivies en 2017/18**

	Effectifs
CAPA	2
<b>Total</b>	<b>2</b>